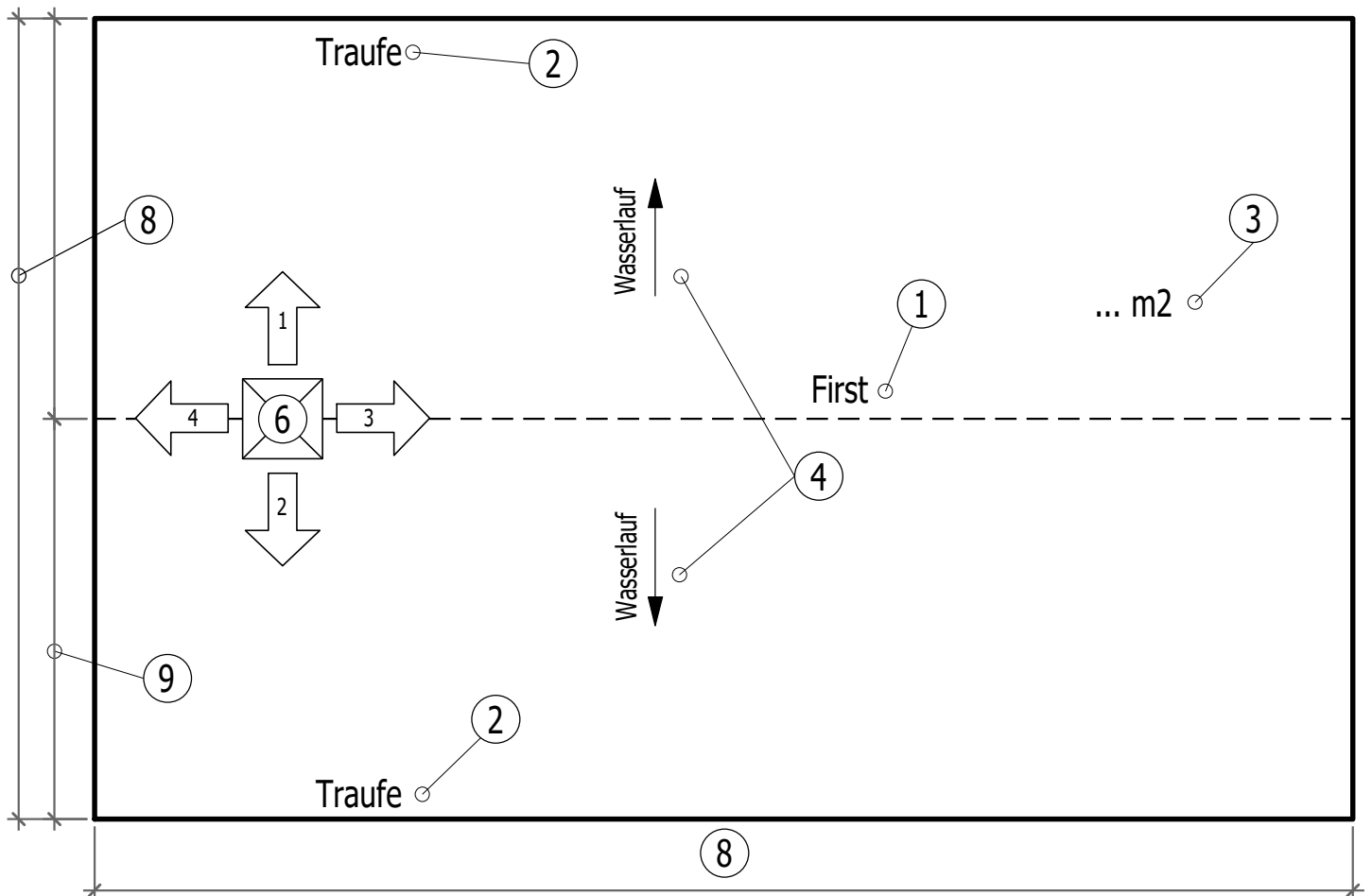


# Planung für die Bestellung einer schweisssbaren Ampatop Seal in Österreich

24.08.2023



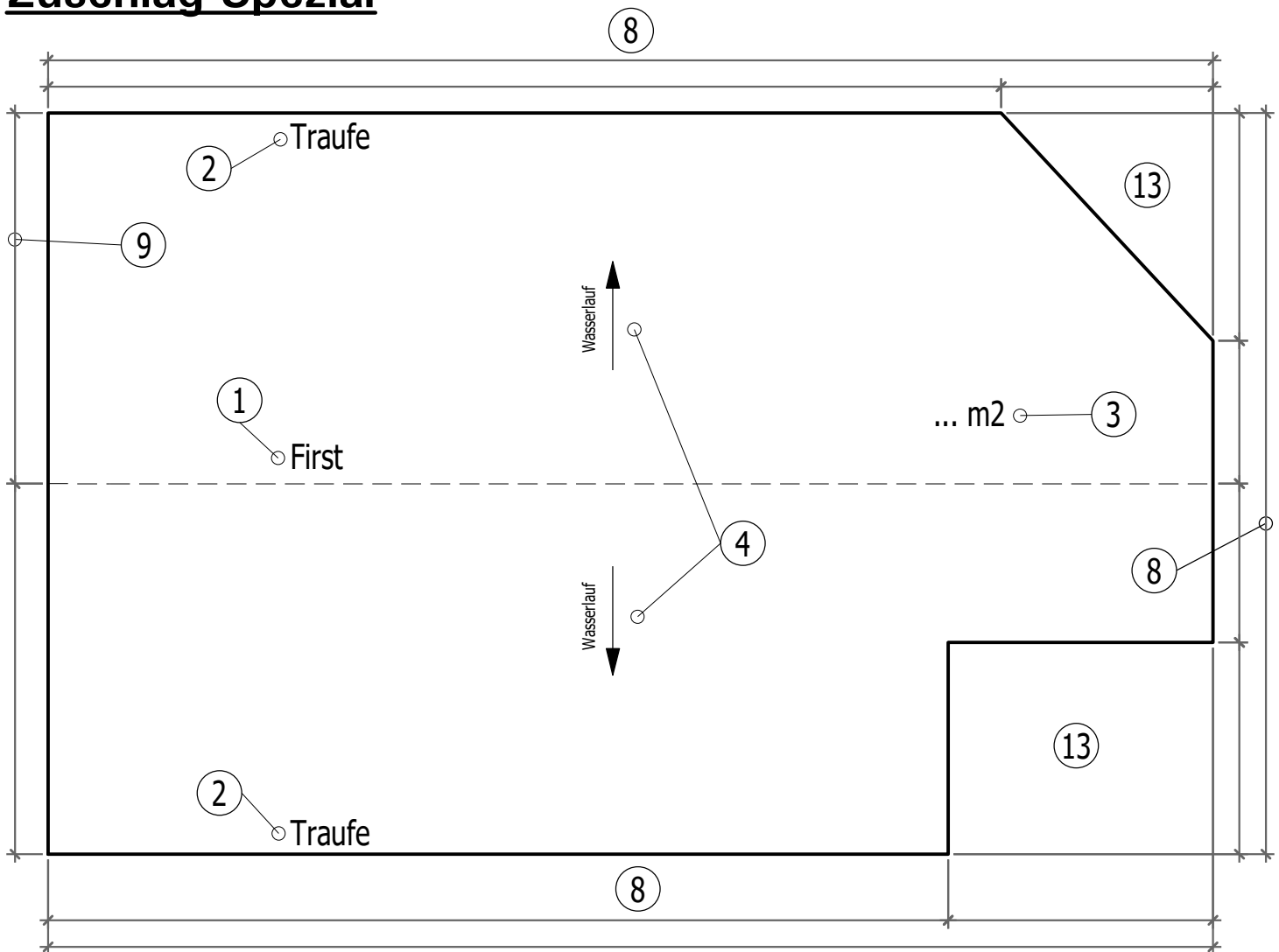
## Standard / Zuschlag rechtwinklig



## Schriftliche Angaben

- |                          |                                                                                                                                                   |
|--------------------------|---------------------------------------------------------------------------------------------------------------------------------------------------|
| (1) Angabe / einzeichnen | = First                                                                                                                                           |
| (2) Angabe / einzeichnen | = Traufe                                                                                                                                          |
| (3) Angabe               | = Fläche in m2                                                                                                                                    |
| (4) Angabe / einzeichnen | = Wasserlauf                                                                                                                                      |
| (6) Angabe / einzeichnen | = Falls gewünscht Ablegepunkt mit Abrollschritten                                                                                                 |
| (8) Bemassung            | = wahre Dimensionen von Längen und Breiten mit einmaliger Angabe der Masseinheit (mm, cm oder m) auf dem Plan<br>Max. 25m x 50m pro Stück möglich |
| (9) Bemassung            | = Vermassung Firstlage                                                                                                                            |

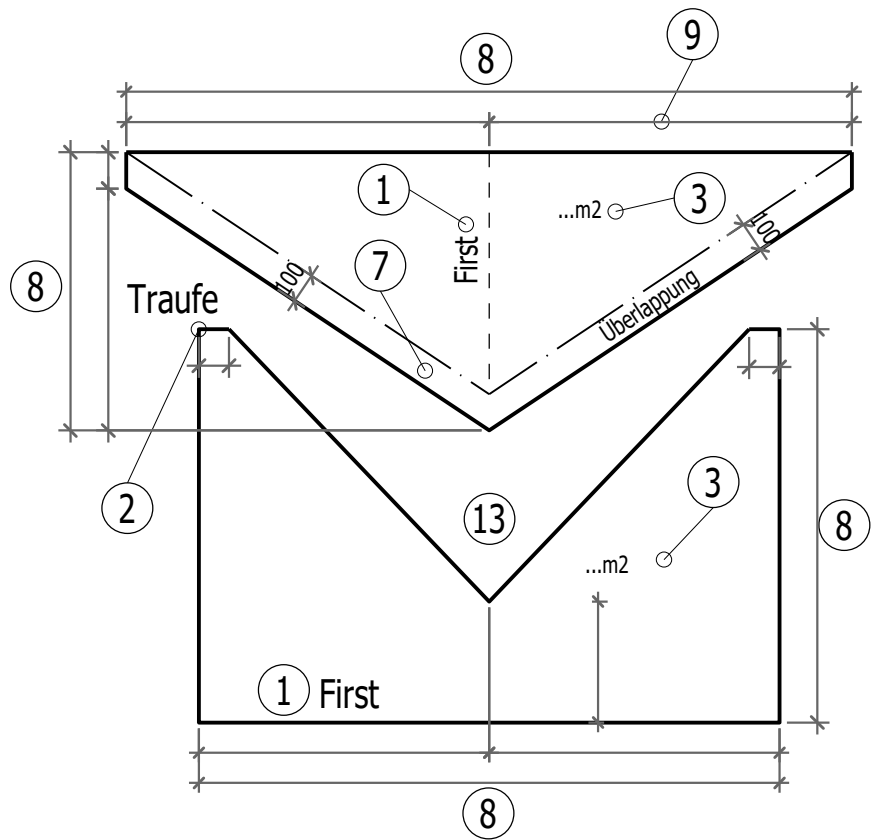
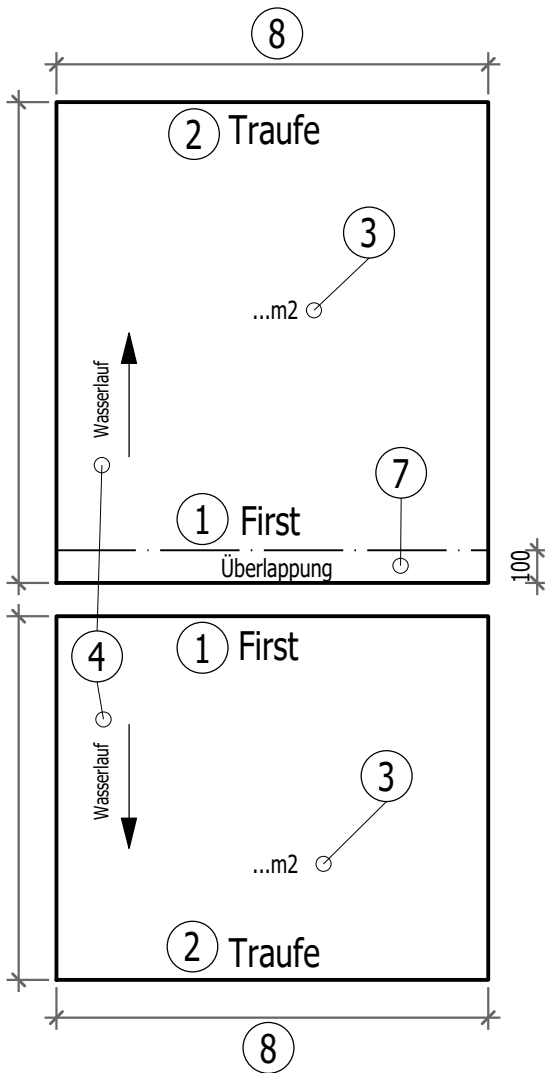
# Sonderform / Plan nach Mass (dwg/dxf/cadwork 2d)/ Zuschlag Spezial




## Schriftliche Angaben

- |                          |                                                                                                                                                                                  |
|--------------------------|----------------------------------------------------------------------------------------------------------------------------------------------------------------------------------|
| (1) Angabe / einzeichnen | = First                                                                                                                                                                          |
| (2) Angabe / einzeichnen | = Traufe                                                                                                                                                                         |
| (3) Angabe               | = Fläche in m <sup>2</sup>                                                                                                                                                       |
| (4) Angabe / einzeichnen | = Wasserlauf                                                                                                                                                                     |
| (5) Angabe / einzeichnen | = Traufbahn in Laufmeter (lfm/m <sup>1</sup> )                                                                                                                                   |
| (6) Angabe / einzeichnen | = Falls gewünscht Ablegepunkt mit Abrollschritten                                                                                                                                |
| (8) Bemassung            | = wahre Dimensionen von Längen und Breiten mit einmaliger Angabe der Masseinheit (mm, cm oder m) auf dem Plan (mit dwg, dxf oder cadwork 2d)<br>Max. 25m x 50m pro Stück möglich |
| (9) Bemassung            | = Vermassung Firstlage                                                                                                                                                           |
| (13) Einschnitte         | = Seitliche Einschnitte werden abgezogen                                                                                                                                         |

# Verschweissung einzelner Teile vor Ort



Beispiel:  
Verschweissung vor Ort  
mit Heissluftföhn oder  
Quellschweissmittel



## Schriftliche Angaben

- (1) Angabe / einzeichnen
- (2) Angabe / einzeichnen
- (3) Angabe
- (4) Angabe / einzeichnen
- (7) Angabe / einzeichnen

(8) Bemassung

(9) Bemassung

(13) Einschnitte

- = First
- = Traufe
- = Fläche in m2
- = Wasserlauf
- = Bei zwei oder mehr Teilen müssen die zusätzlichen 100 mm für die Überlappungsverschweissung (vor Ort) berücksichtigt werden
- = wahre Dimensionen von Längen und Breiten mit einmaliger Angabe der Masseinheit (mm, cm oder m) auf dem Plan
- Max. 25m x 50m pro Stück möglich
- = Vermassung Firstlage
- = Seitliche Einschnitte werden abgezogen